

Návod k použití

Název Ogawa
Kód 98053
Zkratka Z-OG
Základní UDI-DI 85941999298053BW

Použití Ogawa půda se používá ke kultivaci a izolaci různých druhů Mykobakterií jiných než *Mycobacterium leprae*.

Obecné informace

Forma produktu	pevné-šikmé médium ve zkumavce Ø 17 x 130 mm; V=16,5ml
Plnicí objem	5,5 ml ± 5%
Barva media	světle zelená matná
pH	7,1 ± 0,2
Doba použitelnosti	120 dnů
Ochranný obal	20 kusů v ochranné fólii
Balení	40 kusů v balení

Upozornění a omezení

Pouze pro profesionální použití.
Pro jedno použití.
Skladovat při teplotě 2 - 8 °C ve tmě.
Před použitím nechat ustálit na pokojovou teplotu.
Lze očkovat až do data expirace.
Použit okamžitě po otevření primárního obalu.
Nepoužívat, pokud produkt vykazuje známky kontaminace, změny zabarvení, homogenity nebo jiné známky poškození.
Některé kmeny nemusí růst na tomto médiu vzhledem k nutričním požadavkům.
K identifikaci izolovaných kmenů je nutné provést doplňující testy.
Jakákoliv závažná nežádoucí příhoda, ke které došlo v souvislosti s prostředkem, musí být hlášena výrobci a příslušnému orgánu členského státu (www.sukl.cz).

Likvidace Po použití zařadit pod katalogové číslo odpadu 180103, kategorie N: „Odpady na jejichž sběr a odstraňování jsou kladeny zvláštní požadavky s ohledem na prevenci infekce“. Umístit do nádob k tomu určených a následně předat ke konečné termické likvidaci oprávněnou osobou.

Princip Selektivita media je založena na přítomnosti malachitové zeleně a minerálních látek, které inhibují růst většiny bakterií doprovodné flóry.

Teoretické složení

Dihydrogenfosforečnan draselný	6,0
Glutamát sodný	6,0
Glycerol	36,0
Malachitová zeleň	0,04
Vaječná emulze	1200,0 ml

Návod k použití

Pracovní postup

Inokulace:

Veškeré biologické vzorky, které se budou očkovat na půdu, musí být dekontaminovány.

Inkubace:

Vzorek inkubujte 6-9 týdnů při 37 °C.

Kontrola kvality














Mycobacterium tuberculosis *
*ověřený kmen


růst

Kontrola kvality prováděná výrobcem

Všechny používané suroviny jsou kontrolovány kompletním systémem kontroly kvality začínajícím od přijetí až po výrobu produktu. Každá šarže je podrobena kontrole kvality a je uvolněna na trh pouze tehdy, jestliže odpovídá stanoveným kritériím. Dokumentace týkající se výroby a kontroly každé jednotlivé šarže je uchovávána u společnosti Viamar International s.r.o.

Symboly

 Pozorně si přečtete návod k použití	 Pouze pro jednorázové použití
 Diagnostický zdravotnický prostředek <i>in-vitro</i>	 Použijte před
 Teplotní limit	 Kód výrobku
 Číslo šarže	 Výrobce
 Vhodné pro <n> použití	 Označení shody CE
 Materiálová identifikace obalu	 Chránit před světlem
 Upřesnění výrobní dávky	 Jedinečný identifikátor prostředku

 VIAMAR INTERNATIONAL, s.r.o. U Habrovky 247/11 • 14000 Praha 4, ČR • www.viamar.cz • viamar@volny.cz

